

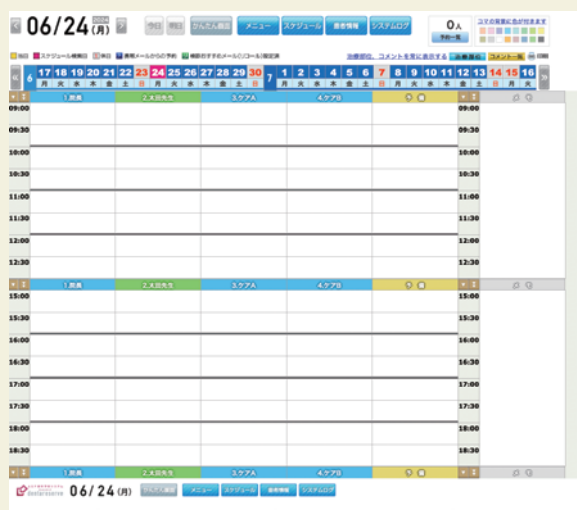
## 全体のデザインをより見やすく、使いやすい インターフェースへとバージョンアップさせました。

立体感や質感を抑えたミニマルなデザインを採用し、視覚的なクリアさを追求しました。  
情報を簡潔に伝えるシンプルなサインやシグナルを用いることで、より直感的な操作感をご提供します。

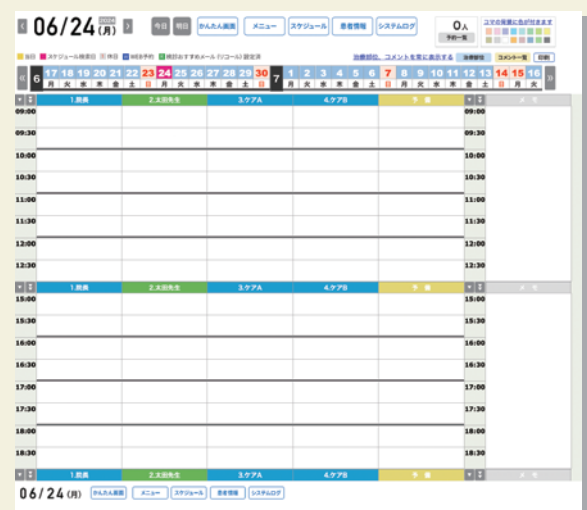
### 変更例



→  
変更後



→  
変更後



→  
変更後



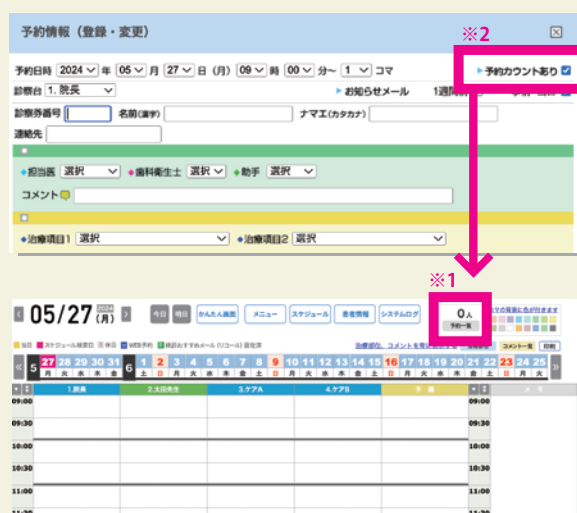
タブレットでの操作を考え  
項目の上下間隔を広げました

## 予約人数のカウントが操作できるようになりました。

▶ 予約カウントあり  のチェックを外すとスケジュール画面上の予約数※1にカウントされなくなります。  
【予約不可】や【取らない】などダミーの情報のカウントをなくすることでリアルな来院数が表示されます。

同じ患者さんで、2つ予約がある場合はどちらかの  
予約情報の ▶ 予約カウントあり  のチェック※2を外すことを  
おすすめします。

予約不可や取らないなど常にカウントしたくない場合は  
患者情報内の ▶ 予約カウントあり  のチェック※3を  
外してください。その日以降の予約全てに反映されます。



余計な予約のカウントを無くすることで  
データ・グラフの集計がリアルなものに!